

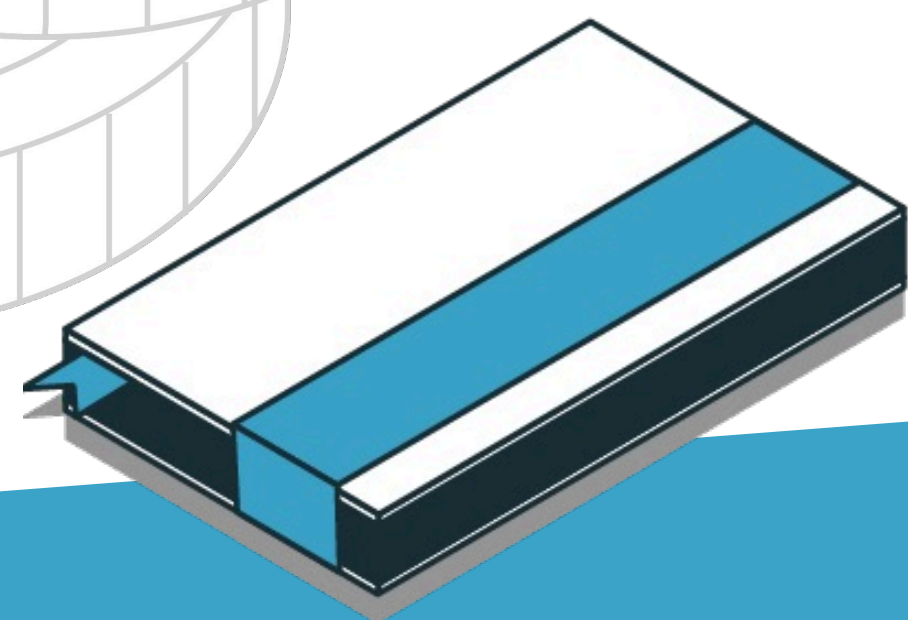




АРИКАПИТАЛ

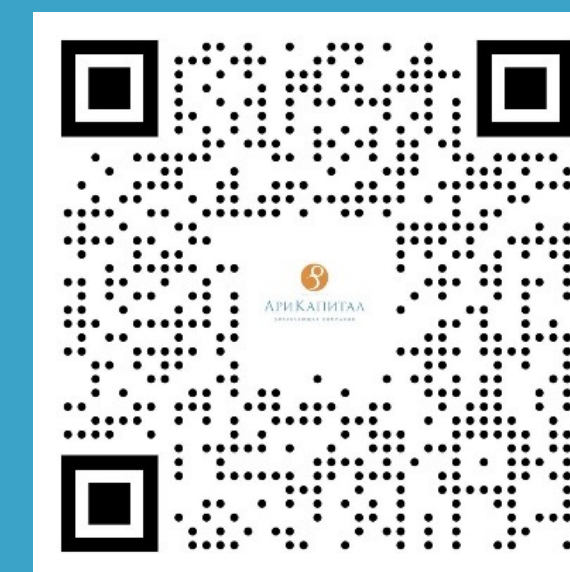
УПРАВЛЯЮЩАЯ КОМПАНИЯ

МОСКВА / АПРЕЛЬ 2026



ПИФЫ

УПРАВЛЯЮЩЕЙ КОМПАНИИ «АРИКАПИТАЛ»



УК «АРИКАПИТАЛ». О КОМПАНИИ

НА РЫНКЕ С 2012 ГОДА (ЛИЦЕНЗИЯ ЦБ РФ)

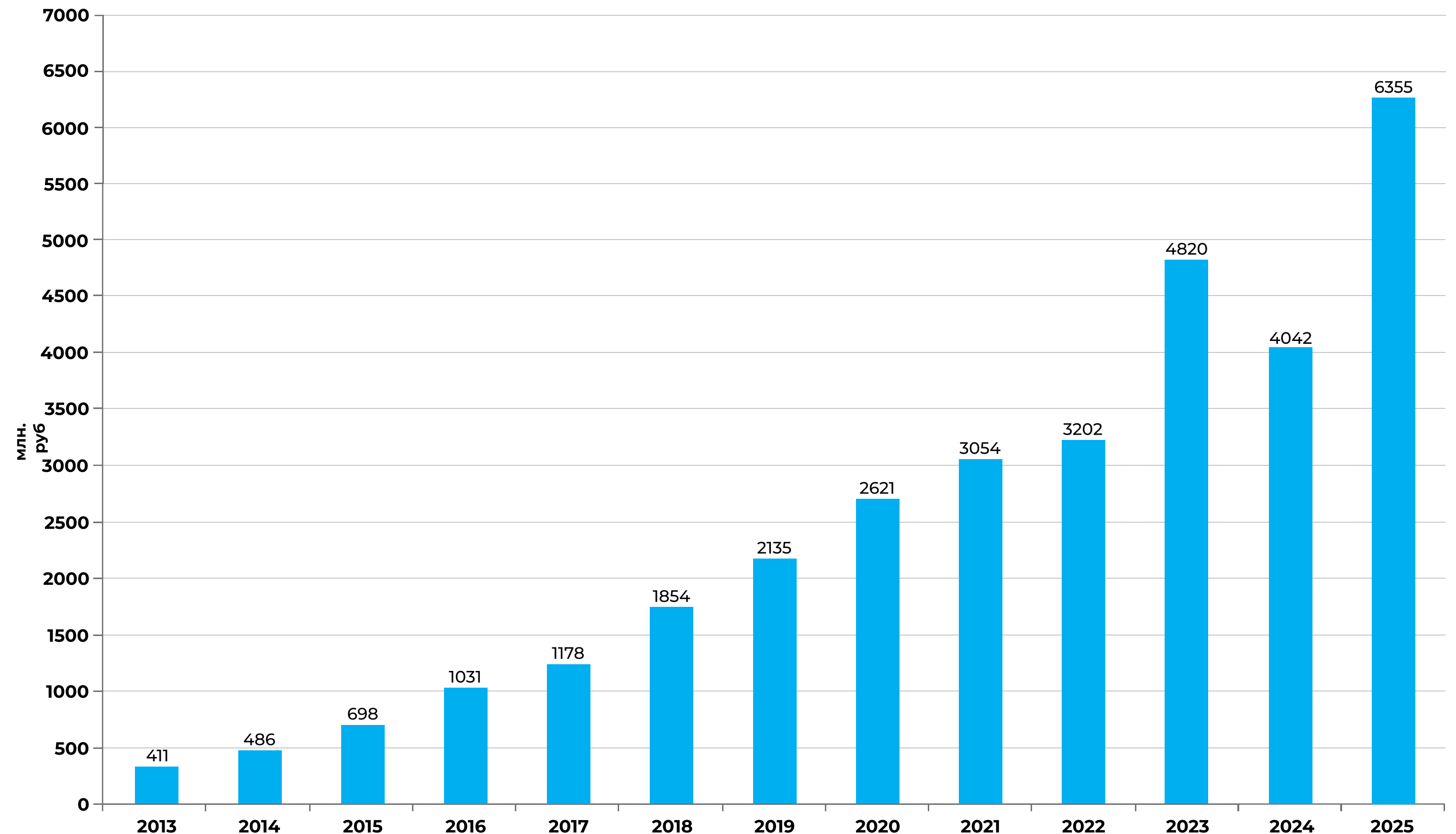
В 9-ТИ ФОНДАХ (6 ОПИФОВ, 2 ЗПИФ, 1 ИПИФ) ПОД УПРАВЛЕНИЕМ 6,355 МЛРД. РУБЛЕЙ

БОЛЕЕ 500 КЛИЕНТОВ

В 2025-М ГОДУ ФОНД ВНУТРЕННИХ ВАЛЮТНЫХ ИНСТРУМЕНТОВ «МИРОВЫЕ РЫНКИ» ЗАРАБОТАЛ РЕКОРДНУЮ ВАЛЮТНУЮ ДОХОДНОСТЬ +32,3% ГОДОВЫХ В ДОЛЛ. США

ФОНД СМЕШАННЫХ ИНВЕСТИЦИЙ «МУЛЬТИСТРАТЕГИЯ» - (БЫВШИЙ «РУБЛЕВЫЕ СБЕРЕЖЕНИЯ») ПОКАЗАЛ ХОРОШУЮ ДОХОДНОСТЬ +17,8% ГОДОВЫХ, ВКЛЮЧАЯ +33,9% ГОДОВЫХ В РУБЛЕВЫХ ОБЛИГАЦИЯХ

Активы под управлением УК Арикапитал



КОМАНДА УПРАВЛЯЮЩИХ



Петр Салтыков

Партнер УК Арикапитал,
Управляющий акциями

На рынке с 2005 года.
Автор многочисленных алгоритмических стратегий. Более 15 лет опыта управления активами в крупных российских управляющих компаниях.

ПИФ «ХАРИЗМАТИЧНЫЕ ИДЕИ»

**ПИФ «МУЛЬТИСТРАТЕГИЯ»
(бывший «Рублевые сбережения»)
в части акций**

**ИПИФ «Река» - для квал_инвесторов
(в части акций)**



Алексей Третьяков

Со-основатель УК Арикапитал,
Управляющий облигациями

На рынке с 2000 года.
До создания Арикапитал руководил департаментом операций на финансовых рынках одного из крупнейших частных банков НОМОС-Банка

ПИФ «ЧИСТЫЕ ДЕНЬГИ»

ПИФ «МИРОВЫЕ РЫНКИ»

**ПИФ «МУЛЬТИСТРАТЕГИЯ» -
(бывший «Рублевые сбережения»)
в части облигаций**

**ИПИФ «Река» - для квал_инвесторов
(в части облигаций)**



Сергей Суверов

Главный инвестиционный
стратег УК Арикапитал

На рынке с 1995 года. Работал в инвестиционных и аналитических подразделениях ведущих российских (Банк Зенит, Банк Русский Стандарт, ФГ «БКС») и иностранных банков (UFG, Citibank, Deutsche Bank)

**ОТВЕЧАЕТ ЗА ПРОГНОЗ
МАКРОЭКОНОМИЧЕСКИХ ИНДИКАТОРОВ
И ПОКАЗАТЕЛЕЙ ФИНАНСОВЫХ РЫНКОВ**

ОТКРЫТЫЕ ПИФЫ ПОД РАЗЛИЧНЫЕ ЗАДАЧИ

ХАРИЗМАТИЧНЫЕ ИДЕИ

Фонд российских акций

Для тех, кто верит в перспективы российского фондового рынка и хотел бы доверить профессионалам выбор быстрорастущих акций и защитных стратегий, страхующих от падения рынка

РОССИЙСКИЕ АКЦИИ
ДО 100% АКТИВОВ

МУЛЬТИСТРАТЕГИЯ

(БЫВШИЙ «РУБЛЕВЫЕ СБЕРЕЖЕНИЯ»)

Фонд смешанных инвестиций

Для тех, кто хотел бы доверить профессионалам динамично выбирать между сегментами российского финансового рынка, конкретными компаниями и валютой инвестирования

50 / 50
АКЦИИ / ОБЛИГАЦИИ

ЧИСТЫЕ ДЕНЬГИ

Мультивалютный облигационный Фонд

Для тех кто, выбирает активное управление облигациями при низком уровне комиссий. Средства инвестируются в активы с фиксированной доходностью, номинированные в российской и зарубежных валютах для получения положительной доходности в реальном выражении (с учетом инфляции)

РУБЛЕВЫЕ И ВАЛЮТНЫЕ ОБЛИГАЦИИ
ДО 100% АКТИВОВ

МИРОВЫЕ РЫНКИ

Фонд внутренних валютных облигаций

Для тех, кто предпочитает хранить сбережения в валюте, и хотел бы делать это более эффективно, чем просто хранить дома или на валютном вкладе в банке

ВАЛЮТНЫЕ ОБЛИГАЦИИ
ДО 100% АКТИВОВ

«ХАРИЗМАТИЧНЫЕ ИДЕИ»



Стратегия

Фонд российских акций. Инвестиции преимущественно в «голубые фишки» и фьючерсы. Допускаются вложения в надежные облигации и валютные активы в случае прогноза неблагоприятной динамики рынка акций.



Цель управления

Обеспечение доходности, превышающей доходность индекса акций Московской биржи



Конкурентные преимущества

Уникальная технология управления: в эффективности соревнуются алгоритмическая торговля (торговые роботы) с «ручным»/«человеческим» управлением на основе фундаментального и технического анализов. Встроенные защитные стратегии, сражающие стоимость пая от существенных проадов на падении рынка.



Доход за 1 / 5 лет *

+3,66% / +114,26%



Комиссия за управление

3% от стоимости активов в год



Соотношение риск/доходность**

Рациональная

Доходность

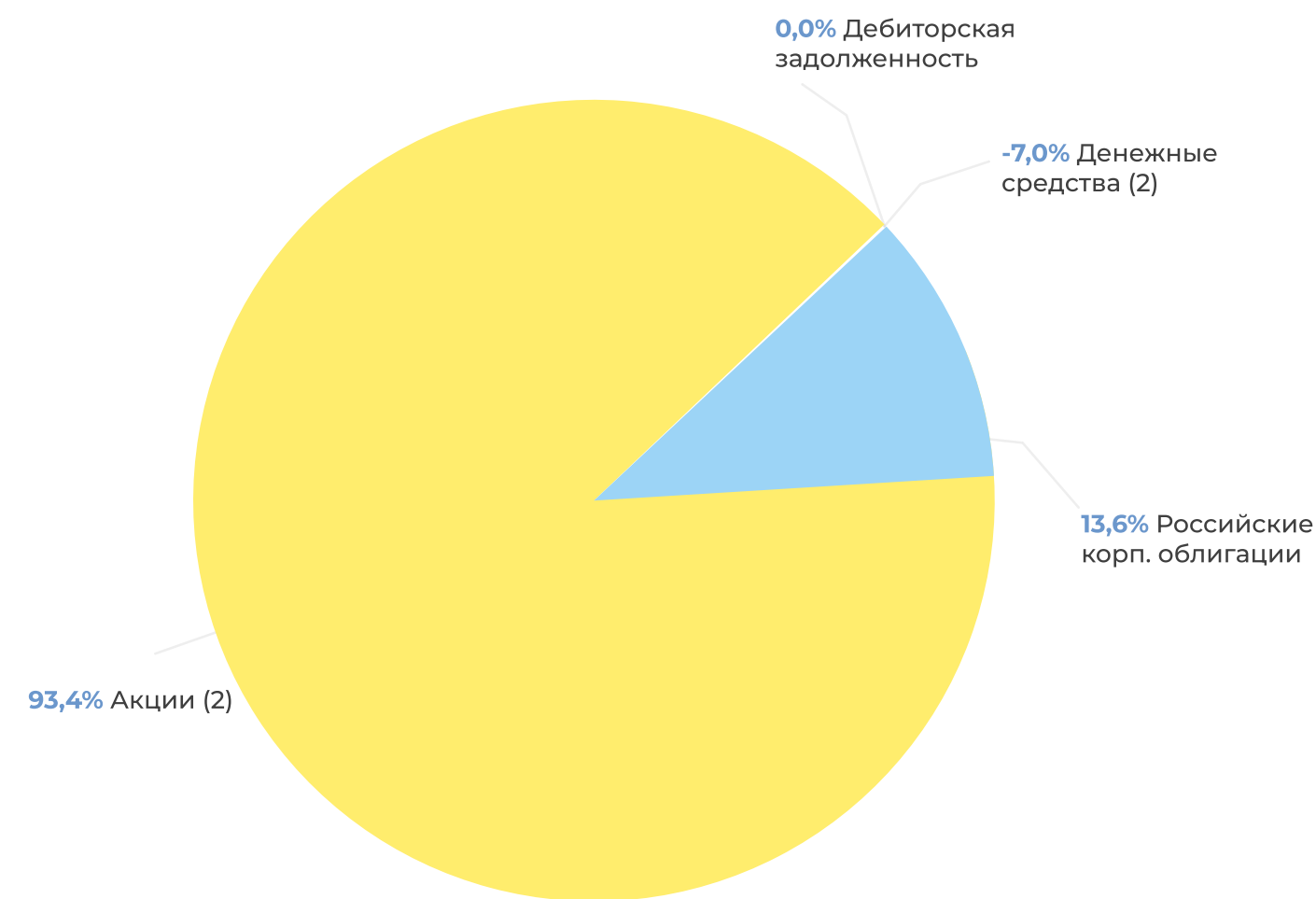
(Прирост стоимости пая отражает доходность пайщика после вычета вознаграждения за управление и расходов фондов)*

За 1 год	+3,66%
За месяц	-3,54%
За 3 месяца	+1,91%
За 6 месяцев	+5,46%
С начала года	+1,91%
За 3 года	+95,59%
За 5 лет	+114,26%

* По состоянию на 31.03.2026
** прогнозируемая/ожидаемая

«ХАРИЗМАТИЧНЫЕ ИДЕИ»

Структура активов *



Март 2026 год. Действия в фонде

Сильный недовес в акциях нефтегазового сектора сработал в минус. За месяц индекс Мосбиржи Oil&Gas взлетел на 9,3%, тогда как остальные компании в среднем упали примерно на 8%. Небольшой плюс принесла валютная позиция, но рост валюты сопровождался падением цен на облигации, так что чистый эффект был минимальным.

Среди крупнейших позиций по-прежнему акции ВТБ и Новатэка, также в пятерку ворвались нефтегазовые акции. На первой неделе марта мы сократили недовес в секторе исходя из соображений сокращения рисков - конфликт в Персидском заливе мог привести к заоблачным ценам на нефти с соответствующим ростом сектора.

Топ-5 инвестиций Фонда *

Название	Тип	Валюта	Доля от активов
ВТБ-АО	акция	RUB	9,2
Новатэк-АО	акция	RUB	8,7
Газпром-АО	акция	RUB	7,6
Роснефть-АО	акция	RUB	6,8
Лукойл-АО	акция	RUB	6,5

* По состоянию на 31.03.2026

«МУЛЬТИСТРАТЕГИЯ» (БЫВШИЙ «РУБЛЕВЫЕ СБЕРЕЖЕНИЯ»)



Стратегия

Фонд со стратегией смешанных инвестиций, который в качестве основ управления активами использует макроанализ. Преимущественно средства Фонда инвестируются в российские активы (акции, облигации, биржевые производные фин. инструменты), а доля акций, облигаций и валюты определяется исходя из динамики бизнес-цикла, рынков сырья и процентных ставок в мире.



Цель управления

Обеспечение доходности, превышающей доходность индекса акций Московской биржи



Конкурентные преимущества

Фонд гибок в распределении средств между акциями, облигациями и валютой / может хеджировать портфель акций через короткие продажи фьючерсов. Два управляющих фондом: Алексей Третьяков и Петр Салтыков, зарекомендовавшие себя как одни из лучших специалистов по управлению акциями и облигациями, реализуют в фонде лучшие из своих инвестиционных идей.



Доход за 1 / 5 лет *

+11,70% / +117,72%



Комиссия за управление

2,5% от стоимости активов в год



Соотношение риск/доходность**

Рациональная

Доходность

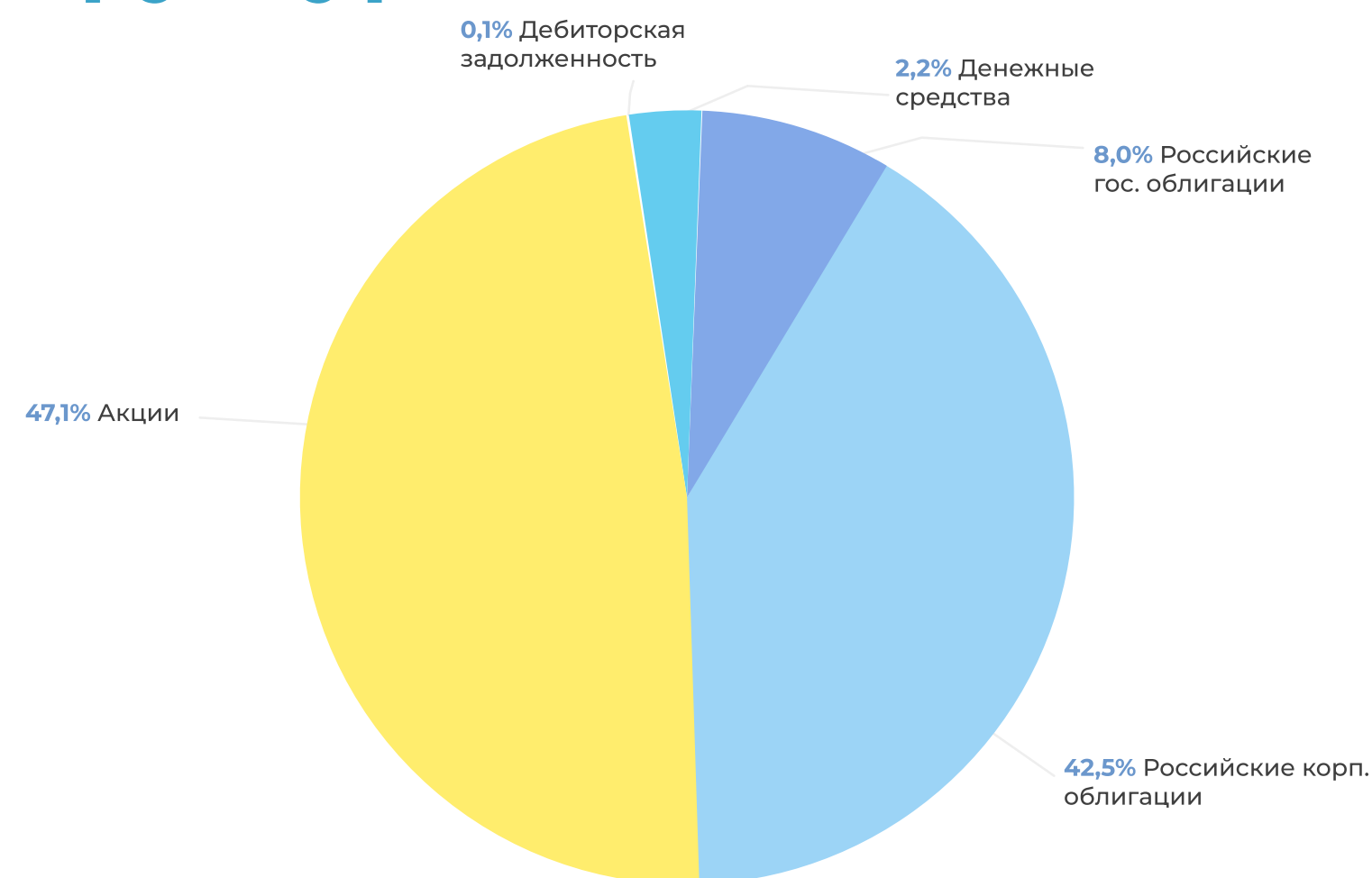
(Прирост стоимости пая отражает доходность пайщика после вычета вознаграждения за управление и расходов фондов)*

За 1 год	RUB +11,70% USD +14,98%
За месяц	RUB +1,39% USD -3,82%
За 3 месяца	RUB +4,63% USD -0,32%
За 6 месяцев	RUB +8,19% USD +10,28%
С начала года	RUB +4,63% USD -0,32%
За 3 года	RUB +76,11% USD +66,99%
За 5 лет	RUB +117,72% USD +111,79%

* По состоянию на 31.03.2026
** прогнозируемая/ожидаемая

«МУЛЬТИСТРАТЕГИЯ» (БЫВШИЙ «РУБЛЕВЫЕ СБЕРЕЖЕНИЯ»)

Структура активов *



Топ-5 инвестиций Фонда *

Название	Тип	Валюта	Доля от активов
МЕТАЛИНР12	облигация	CNY	8,1
ОФЗ 26233	облигация	RUB	8,0
Акрон Б1Р7	облигация	CNY	7,2
АЛРОСА1Р3	облигация	USD	6,8
ВТБСУБТ2-1	облигация	RUB	6,4

Март 2026 год. Действия в фонде

Убытки по акциям удалось компенсировать доходами по валютной позиции. В течение марта мы активно её меняли: в первой половине месяца наращивали с 36% до 50%, во второй половине - сокращали. На конец месяца валютная позиция составила 45%, а в первых числах апреля уменьшена ниже 30%. В начале марта, опасаясь всплеска инфляции из-за иранского конфликта, продали долгосрочные ОФЗ.

Большую часть средств от продажи валютных активов и ОФЗ оставили как резерв ликвидности, размещая в РЕПО овернайт. В зависимости от развития событий будем решать, в какой класс активов направить. По акциям мы продолжили держать нейтральную позицию чуть ниже 50% и точно также сократили отклонение от индекса на первой неделе марта.

В самом начале апреля дополнительно немного сократили долю акций тактическим шортом индекса. Рассчитываем развернуть позицию либо после снижения ещё на несколько процентов, либо вскоре после начала роста долевых инструментов.

* По состоянию на 31.03.2026

«ЧИСТЫЕ ДЕНЬГИ»



Стратегия

Мультивалютный облигационный фонд активного управления. Средства инвестируются в активы с фиксированной доходностью, номинированные в российской и зарубежных валютах



Цель управления

Обеспечение положительной рублевой доходности в реальном выражении с учетом инфляции



Конкурентные преимущества

Гибкая валютная структура, которую определяет управляющий в зависимости от рисков ослабления рубля и процентных ставок в различных валютах. Низкий уровень комиссий и инфраструктурных расходов клиентов.



Доход за 1 / 5 лет *

+16,28% / +5,62%



Комиссия за управление

0,87% от стоимости активов в год



Соотношение риск/доходность**

Рациональная

Доходность

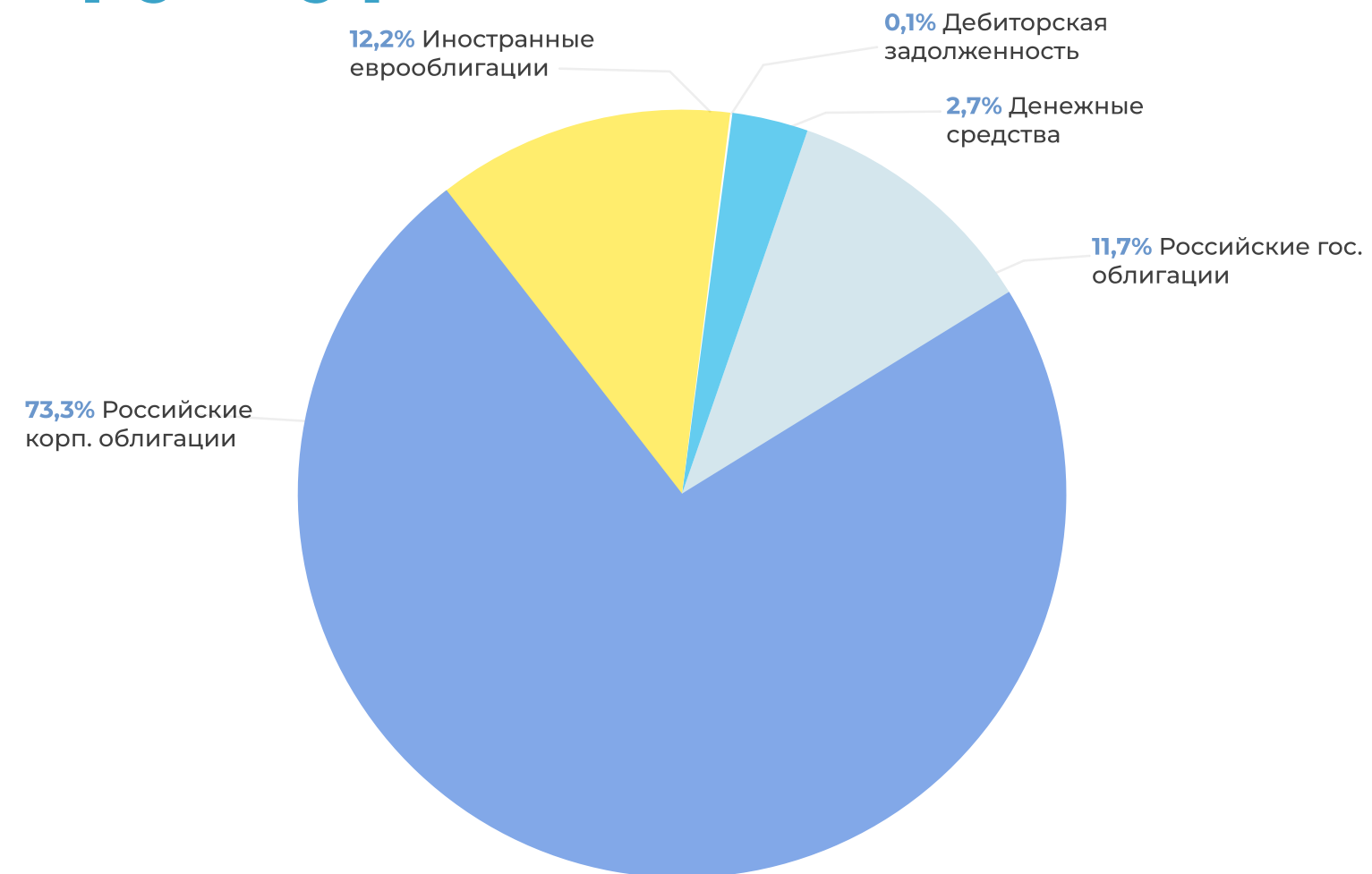
(Прирост стоимости пая отражает доходность пайщика после вычета вознаграждения за управление и расходов фондов)*

За 1 год	USD +16,28% (RUB +12,96%)
За месяц	USD +1,22% (RUB +6,70%)
За 3 месяца	USD +1,76% (RUB +6,82%)
За 6 месяцев	USD +8,73% (RUB +6,67%)
С начала года	USD +1,76% (RUB +6,82%)
За 3 года	USD +41,01% (RUB +22,52%)
За 5 лет	USD +5,62% (RUB +13,42%)

* По состоянию на 31.03.2026
**прогнозируемая/ожидаемая

«ЧИСТЫЕ ДЕНЬГИ»

Структура активов *



Март 2026 год. Действия в фонде


Мартовская волатильность на рынках сказалась благоприятно на результатах фондов благодаря валютной позиции. Мы постарались адаптироваться к возросшей неопределённости, уменьшив риски и сделав позицию фондов более нейтральной по отношению к бенчмаркам.

Топ-5 инвестиций Фонда *

Название	Тип	Валюта	Доля от активов
РФ 30 26 Д	облигация	USD	12,2
АЛРОСА1Р3	облигация	USD	9,1
РЖД 1Р-51R	облигация	CNY	9,1
ЕврХол3Р03	облигация	USD	8,9
Акрон Б1Р7	облигация	CNY	8,8

* По состоянию на 31.03.2026

«МИРОВЫЕ РЫНКИ»


 **Стратегия**
Фонд внутренних валютных облигаций. Инвестиции суверенные еврооблигации РФ, замещающие облигации и валютные фьючерсы, обращающиеся на МосБирже.

 **Цель управления**
Обеспечение положительной доходности в долларах США

 **Конкурентные преимущества**
Средства инвестируются в активы, номинированные в иностранных валютах, обращающиеся на МосБирже с целью минимизации санкционных рисков.

 **Доход за 1 / 3 года ***
14,09% / +53,66%

 **Комиссия за управление**
0,97% от стоимости активов в год

 **Соотношение риск/доходность****
Рациональная

Доходность

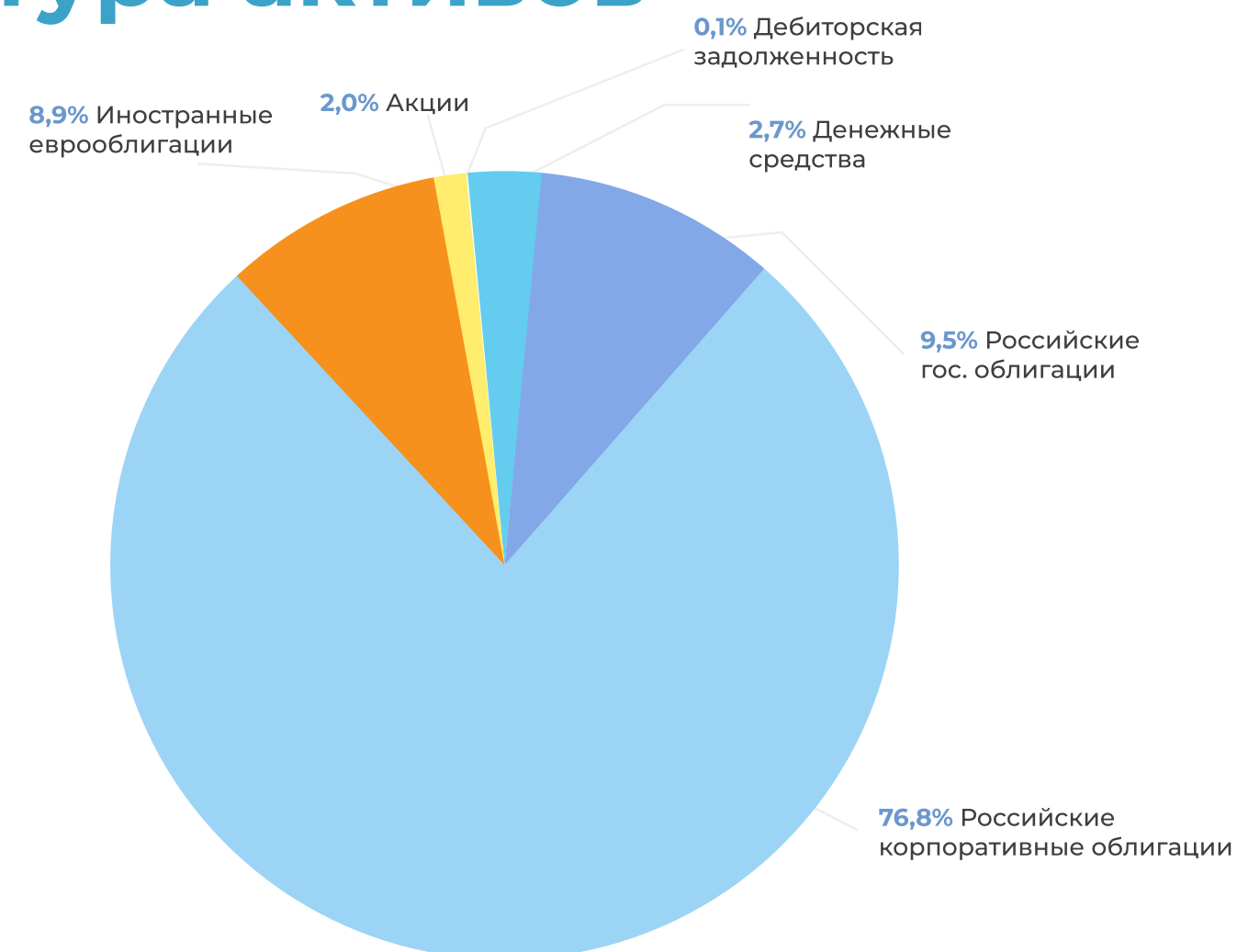
(Прирост стоимости пая отражает доходность пайщика после вычета вознаграждения за управление и расходов фондов)*

За 1 год	USD +14,09% (RUB +10,84%)
За месяц	USD +0,92% (RUB +6,38%)
За 3 месяца	USD +2,23% (RUB +7,32%)
За 6 месяцев	USD +7,88% (RUB +5,83%)
С начала года	USD +2,23% (RUB +7,32%)
За 3 года	USD +53,66% (RUB +62,05%)
За 5 лет	-

* По состоянию на 31.03.2026
**прогнозируемая/ожидаемая

«МИРОВЫЕ РЫНКИ»

Структура активов *



Топ-5 инвестиций Фонда *

Название	Тип	Валюта	Доля от активов
ЕврХол3P03	облигация	USD	9,0
РФ 30 26 Д	облигация	USD	8,9
ОФЗ 26233	облигация	RUB	8,8
АЛРОСА1P3	облигация	USD	8,5
АЛЬФА30350	облигация	USD	7,9

Март 2026 год. Действия в фонде

В марте рубль резко снизился, официальный курс USD/RUB вырос на 5,4% с 77,10 до 81,30. Это позитивно отразилось на цене пая Фонда, показавшего самый большой рост за последний год с лишним. Мы сохранили валютную позицию чуть выше 100% активов (сократив её уже в апреле).

Как и в других фондах, закрыли позицию в долгосрочных ОФЗ, и оставили средства как резерв ликвидности для того, чтобы иметь возможность оперативно восстановить её в будущем, либо проинвестировать в новые Инвест. Идеи.

* По состоянию на 31.03.2026

ОПИФ «РЕКА» - ДЛЯ КВАЛИФИЦИРОВАННЫХ ИНВЕСТОРОВ



Стратегия

Фонд со стратегией смешанных инвестиций, который в качестве основ управления активами использует макроанализ. Преимущественно средства Фонда инвестируются в российские активы (акции, облигации, биржевые производные фин. инструменты), а доля акций, облигаций и валюты определяется исходя из динамики бизнес-цикла, рынков сырья и процентных ставок в мире.



Цель управления

Инвестиционная декларация фонда для квалифицированных инвесторов позволяет более активно реализовывать инвестиционные идеи команды управляющих УК «Арикапитал»



Конкурентные преимущества

Возможности: в бóльшем объеме открывать позицию в производных финансовых инструментах (в открытых ПИФах ограничение 20% от активов); инвестировать в ценные бумаги одного эмитента более 10% средств фонда; использовать кредитное плечо (не допускается в открытых ПИФах)



Доход за 1 / 5 лет *

Фонд завершил формирование 22 ноября 2024 года. На 31 марта 2026 года: стоимость пая 14 610,26 рублей; доходность с даты формирования фонда 46,10 %



Комиссия за управление

1% в год от среднегодовой СЧА + 25% от превышения доходности инвестиционного пая над доходностью бенчмарка за месяц



Соотношение риск/доходность**






Высокая



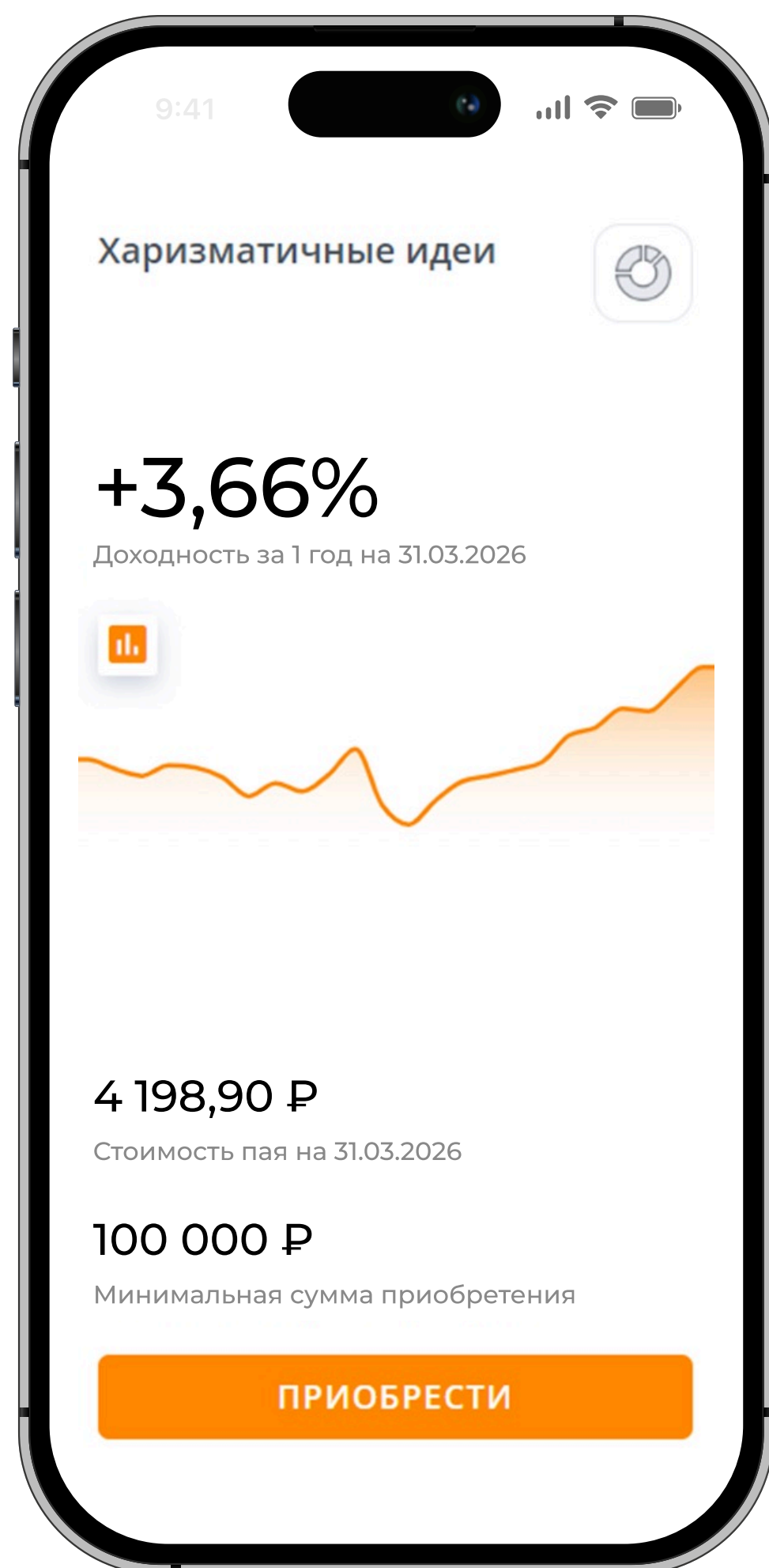
Паи фонда могут предлагаться только квалифицированным инвесторам

Внимание! Вы находитесь на странице презентации для лиц, являющихся квалифицированными инвесторами (указанных в п. 2 ст. 51.2 ФЗ «О рынке ценных бумаг»), а также лиц, признанных квалифицированными инвесторами.

КАНАЛЫ КОММУНИКАЦИИ С ПАЙЩИКАМИ ФОНДОВ



- 1** Поддержка клиентов: бизнес-аккаунт WhatsApp   +7 (980) 197-68-68
телефон бэк-офиса +7 (495) 123-32-77
- 2** ЛК на сайте УК «Арикапитал»: https://cabinet.aricapital.ru/users/sign_in
- 3** Публичный ТГ-канал «War, Wealth & Wisdom» (более 10,000 подписчиков), присоединиться можно по ссылке: <https://t.me/warwisdom> 
- 4** Регулярные вебинары по фондам на YouTube-канале УК «Арикапитал»: <https://www.youtube.com/channel/UCi46NcnXblLDSg8BTZBm1Vw>
- 5** Закрытый ТГ-канал ОПИФ «Харизматичные идеи»  
Закрытый ТГ-канал ОПИФ «МУЛЬТИСТРАТЕГИЯ» (бывший «Рублевые сбережения»)
- 6** Оффлайн мероприятия для пайщиков фондов УК «Арикапитал»

КАК СТАТЬ ПАЙЩИКОМ



Открыть счет и приобрести паи можно онлайн

- 1** Имея подтвержденную учетную запись на портале ГосУслуги, необходимо зарегистрироваться в личном кабинете
- 2** После подтверждения данных специалистом компании, оформите в Личном кабинете заявку на приобретение паёв
- 3** Безналично проведите перевод на сумму от 100 тыс. рублей по открытым для Вас в фонде реквизитам.
ВАЖНО: перевод денежных средств можно сделать из любого мобильного банковского приложения и/или личного кабинета на сайте банка

По вопросам регистрации в личном кабинете, пожалуйста звоните в рабочее время по телефону УК «Арикапитал» **+7 (495) 123-32-77** или пишите в форме обратной связи на сайте Бизнес-Аккаунт   **+7 (980) 197-68-68**

Вы также можете открыть счёт и оформить все документы в офисе компании по адресу: Пресненская наб. 6, стр. 2, 23 этаж. Мы работаем каждый день с 9-00 до 19-00.

ОБЯЗАТЕЛЬНАЯ К РАСКРЫТИЮ ИНФОРМАЦИЯ

ОБЩЕСТВО С ОГРАНИЧЕННОЙ ОТВЕТСТВЕННОСТЬЮ УПРАВЛЯЮЩАЯ КОМПАНИЯ «АРИКАПИТАЛ»

1 - доходность ПИФа «Харизматичные идеи» на 31.03.2026: за 1 мес.: -3,54%, за 3 мес.: +1,91%, за 6 мес.: +5,46%, за 1 год: +3,66%, за 3 года: +95,59%, за 5 лет: +114,26%

2 – доходность ПИФа «Арикапитал - Мультистратегия» на 31.03.2026: за 1 мес.: +1,39%, за 3 мес.: +4,63%, за 6 мес.: +8,19%, за 1 год: +11,70%, за 3 года: +76,11%, за 5 лет: +127,43%

3 – доходность ПИФа «Арикапитал – Мировые рынки» на 31.03.2026: за 1 мес.: +6,38%, за 3 мес.: +7,32%, за 6 мес.: +5,83%, за 1 год: +10,84%, за 3 года: +62,05%, за 5 лет: -

4 - доходность ПИФа «Арикапитал – Чистые деньги» на 31.03.2026: за 1 мес. +6,70%; за 3 мес. +6,82%; за 6 мес. +6,67%; за 1 год +12,96%; за 3 года +22,52%; за 5 лет +13,42%

5 - доходность ОПИФа «РЕКА» (для квалифицированных инвесторов) на 31.03.2026: за 1 мес.: +1,36%, за 3 мес.: +5,53%, за 6 мес.: +9,45%, за 1 год: +16,48 , за 3 года: -, за 5 лет: -%

Общество с ограниченной ответственностью Управляющая компания «Арикапитал» – Лицензия на осуществление деятельности по управлению инвестиционными фондами, паевыми инвестиционными фондами и негосударственными пенсионными фондами № 21-000-1-00952 от 31 января 2013 года выдана ФСФР России.

Открытый паевой инвестиционный фонд рыночных финансовых инструментов «Арикапитал – Чистые деньги» – Правила доверительного управления зарегистрированы ФСФР России 14 марта 2013 г. за номером 2565.

Открытый паевой инвестиционный фонд рыночных финансовых инструментов «Арикапитал – Глобальные инвестиции» – Правила доверительного управления зарегистрированы Банком России 06 сентября 2016 г. за номером 3208.

Открытый паевой инвестиционный фонд рыночных финансовых инструментов «Арикапитал – ИнвестХироуз» (предшествующее название - Открытый паевой инвестиционный фонд рыночных финансовых инструментов «Арикапитал – Рублевые сбережения») – Правила доверительного управления зарегистрированы Банком России 26 июля 2018 г. за номером 3542.

Открытый паевой инвестиционный фонд рыночных финансовых инструментов «Арикапитал – Рублевые сбережения» (предшествующее название - Открытый паевой инвестиционный фонд рыночных финансовых инструментов «Арикапитал – ИнвестХироуз») – Правила доверительного управления зарегистрированы Банком России 26 июля 2018 г. за номером 3542.

Открытый паевой инвестиционный фонд рыночных финансовых инструментов «Харизматичные идеи» (предшествующее название - Открытый паевой инвестиционный фонд рыночных финансовых инструментов «Харизматичные акции») – Правила доверительного управления зарегистрированы Банком России 27 ноября 2018 г. за номером 3606.

Открытый паевой инвестиционный фонд рыночных финансовых инструментов «Арикапитал – Мировые рынки» – Правила доверительного управления зарегистрированы Банком России 03 июня 2021 г. за номером 4445.

Открытый паевой инвестиционный фонд рыночных финансовых инструментов «Разумный инвестор» – Правила доверительного управления зарегистрированы Банком России 15 февраля 2024 г. за номером 6022.

Интервальный паевой инвестиционный фонд финансовых инструментов «Арикапитал - Река» – Правила доверительного управления согласованы специализированным депозитарием и

Фонд внесен Банком России в реестр паевых инвестиционных фондов 01 ноября 2024 г. за номером 6619-СД (инвестиционные паи фонда предназначены для квалифицированных инвесторов).

Прием заявок на приобретение и погашение инвестиционных паев осуществляется в офисе ООО УК «Арикапитал» по адресу: 123112, г. Москва, Пресненская наб., д. 6, стр. 2, пом. 1, эт. 23.

Получить подробную информацию о деятельности управляющей компании, о паевых инвестиционных фондах, о работе пункта приема заявок на приобретение и погашение инвестиционных паев, ознакомиться с правилами доверительного управления паевыми инвестиционными фондами и иными документами можно в офисе ООО УК «Арикапитал» по адресу: 123112, г. Москва, Пресненская наб., д. 6, стр. 2, пом. 1, эт. 23, по телефону: (495) 123-32-77 и на сайте в сети Интернет: www.aricapital.ru.

Стоимость инвестиционных паев может увеличиваться и уменьшаться, результаты инвестирования в прошлом не определяют доходы в будущем, государство не гарантирует доходность инвестиций в паевые инвестиционные фонды. Прежде чем приобрести инвестиционный пай, следует внимательно ознакомиться с правилами доверительного управления паевым инвестиционным фондом. Правилами доверительного управления паевыми инвестиционными фондами предусмотрены надбавки (скидки) к (с) расчетной стоимости инвестиционных паев при их выдаче (погашении). Взимание надбавок (скидок) уменьшит доходность инвестиций в инвестиционные паи паевого инвестиционного фонда.



Юридический и фактический адрес

123112, г. Москва, Пресненская наб., д. 6, стр. 2,
Бизнес-Центр «Империя»



Телефон

+7 (495) 123-32-77



Электронная почта

mail@aricapital.ru